



COPY.UZ

ОСНОВНЫЕ ТРЕБОВАНИЯ ДЛЯ ПОДГОТОВКИ МАКЕТОВ ВИЗИТОК СПОСОБОМ “ШЕЛКОГРАФИЯ”



ОСОБЕННОСТИ ПОДГОТОВКИ МАКЕТОВ ВИЗИТОК СПОСОБОМ «ШЕЛКОГРАФИЯ»


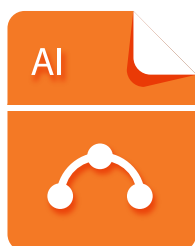
■ ДЛЯ ИЗДЕЛИЙ СОЧЕТАЮЩИХ ПОЛНОЦВЕТНУЮ ПЕЧАТЬ (СМУК) И ШЕЛКОГРАФИЮ, ПОДГОТОВЬТЕ ДВА ОТДЕЛЬНЫХ ФАЙЛА ПОД КАЖДЫЙ ВИД ПЕЧАТИ.

■ ЕСЛИ В ИЗДЕЛИИ ПРИСУТСТВУЕТ БЕЛЫЙ ЦВЕТ, ТО ДЛЯ НЕГО НЕОБХОДИМО ПОДГОТОВИТЬ ОТДЕЛЬНЫЙ МАКЕТ. ЦВЕТ ЗАПЕЧАТЫВАЕМОГО БЕЛЫМ ЭЛЕМЕНТА В МАКЕТЕ — 100% ЧЁРНЫЙ.

■ ВМЕСТЕ С МАКЕТОМ РЕКОМЕНДУЕТСЯ ПРИСЫЛАТЬ ВИЗУАЛИЗАЦИЮ (ПРЕВЬЮ) БУДУЩЕГО ИЗДЕЛИЯ.

1 РАСШИРЕНИЕ ФАЙЛА

рекомендуется



2 МАСШТАБ → 1:1

3 РАЗМЕР ФАЙЛА

■ МАКСИМАЛЬНЫЙ РАЗМЕР ЗАГРУЖАЕМОГО ФАЙЛА НЕ ДОЛЖЕН ПРЕВЫШАТЬ 100 МБ

4 ЦВЕТОВАЯ МОДЕЛЬ & ПРОФИЛЬ

■ ЦВЕТОВАЯ МОДЕЛЬ: СМУК ИЛИ PANTONE (НЕЛЬЗЯ МОДЕЛЬ RGB, ЭТО ПРИВЕДЕТ К ИСКАЖЕНИЮ ЦВЕТА)

■ ЦВЕТОВОЙ ПРОФИЛЬ: ДЛЯ ПЕЧАТИ ВИЗИТОК РЕКОМЕНДУЕТСЯ ВНЕДРЯТЬ ПРОФИЛЬ FOGRA 39

Coated FOGRA39 (ISO 12647-2:2004)

5

СОДЕРЖИМОЕ & ШРИФТЫ

- МАКЕТ ДЛЯ ШЕЛКОГРАФИИ ДОЛЖЕН СОДЕРЖАТЬ В СЕБЕ ТОЛЬКО ВЕКТОРНЫЕ ЭЛЕМЕНТЫ
- ВСЬ ТЕКСТ НЕОБХОДИМО ПЕРЕВЕСТИ В КРИВЫЕ

КОПИРОВАЛЬНЫЙ ЦЕНТР

УЛИЦА АККУРГАН, 31, ТАШКЕНТ 100052, УЗБЕКИСТАН
+998 55 510-1000
ZAKAZ@COPY.UZ | WWW.COPY.UZ
ПН-ПТ: С 10:00 ДО 18:00
СБ-ВС: ВЫХОДНЫЕ

Макет на Вашем компьютере

Макет при отсутствии шрифтов

КОПИРОВАЛЬНЫЙ ЦЕНТР

УЛИЦА АККУРГАН, 31, ТАШКЕНТ 100052, УЗБЕКИСТАН
+998 55 510-1000
ZAKAZ@COPY.UZ | WWW.COPY.UZ
ПН-ПТ: С 10:00 ДО 18:00
СБ-ВС: ВЫХОДНЫЕ

УЛИЦА АККУРГАН, 31, ТАШКЕНТ 100052, УЗБЕКИСТАН
+998 55 510-1000
ZAKAZ@COPY.UZ | WWW.COPY.UZ
ПН-ПТ: С 10:00 ДО 18:00
СБ-ВС: ВЫХОДНЫЕ

Отменить: Очистить
Повторить
Шрифт
Последние шрифты
Кегль
Преобразовать в кривые
Трансформировать
Монтаж
Выделить
Добавить в библиотеку
Экспорт...

ВСЕ ШРИФТЫ В МАКЕТЕ ДОЛЖНЫ БЫТЬ ПЕРЕВЕДЕНЫ В КРИВЫЕ

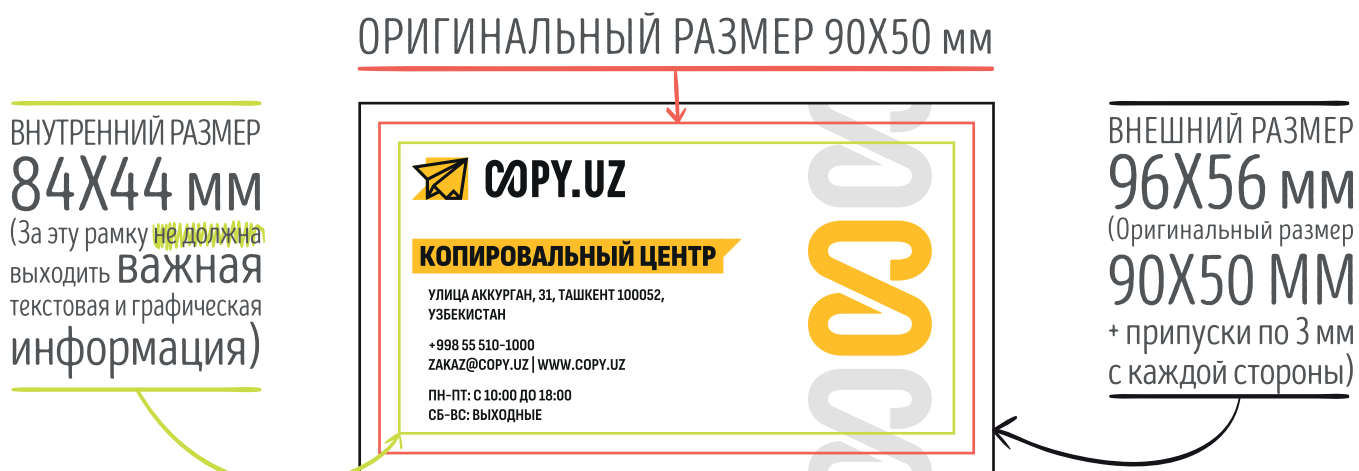
- МАКЕТЫ ДЛЯ ШЕЛКОГРАФИИ НЕ ДОЛЖНЫ СОДЕРЖАТЬ НИКАКИХ РАСТРОВЫХ ИЗОБРАЖЕНИЙ, РАСТРОВЫХ ЭФФЕКТОВ (ПРОЗРАЧНОСТЬ, ТЕНИ И Т. Д.), ГРАДИЕНТНЫХ ЗАЛИВОК
- НЕ РЕКОМЕНДУЕТСЯ ИСПОЛЬЗОВАТЬ ШРИФТЫ РАЗМЕРОМ МЕНЬШЕ 5 ПТ (ПРИ «ВЫВОРОТКЕ» НЕ МЕНЕЕ 6-7 ПТ)
- В СЛУЧАЕ КОРРЕКТИРОВКИ ТЕКСТА В ТИПОГРАФИИ ВСЕ ИСПОЛЬЗУЕМЫЕ В ДИЗАЙН МАКЕТЕ ШРИФТЫ ПРИКРЕПИТЕ К ЗАКАЗУ
- ОБРАЩАЕМ ВАШЕ ВНИМАНИЕ, ЧТО ЧЕМ МЕНЬШЕ РАЗМЕР ШРИФТА, ТЕМ СЛОЖНЕЕ ЕГО ЧИТАТЬ. ПОЭТОМУ ПРИ ПРОСМОТРЕ МАКЕТА ИСПОЛЬЗУЙТЕ РЕАЛЬНОЕ ОТОБРАЖЕНИЕ РАЗМЕРА ФАЙЛА

6

РАЗМЕР МАКЕТА

РАЗМЕР ВИЗИТКИ + 3 ММ ВЫЛЕТЫ С КАЖДОЙ СТОРОНЫ
ИТОГОВЫЙ РАЗМЕР: РАЗМЕР ВИЗИТКИ + 6 ММ

ПРИМЕР: ЕСЛИ ВАМ НУЖНА ВИЗИТКА 90 X 90 ММ, ТО РАЗМЕР МАКЕТА (МОНТАЖНАЯ ОБЛАСТЬ) ДОЛЖНА РАВНЯТЬСЯ 96 X 96 ММ



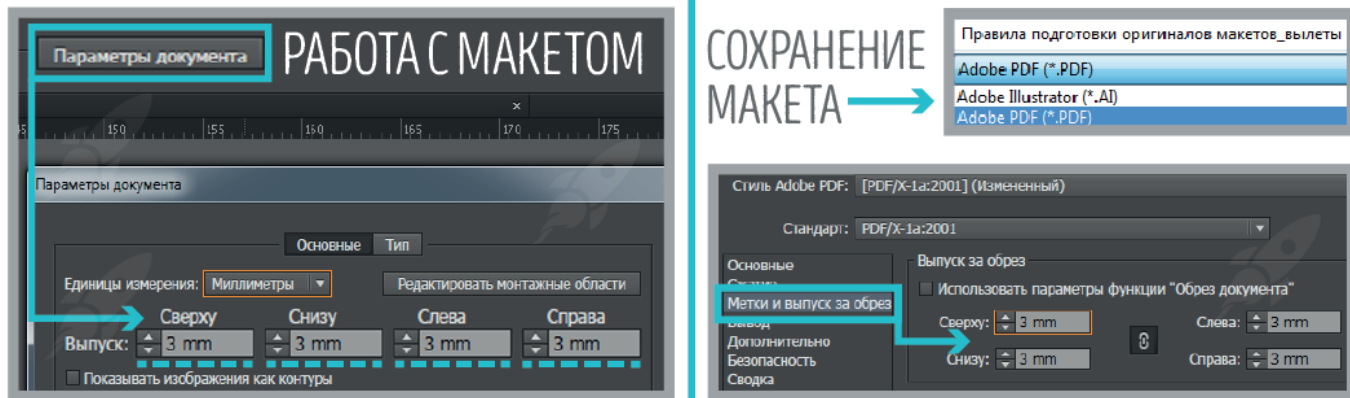
7 ВЫЛЕТЫ

ВЫЛЕТЫ - ЭТО ПРИПУСКИ К ОБРЕЗНОМУ ФОРМАТУ, КОТОРЫЕ НЕОБХОДИМО СОЗДАВАТЬ, КОГДА ЧАСТЬ ИЗОБРАЖЕНИЯ УХОДИТ «ПОД ОБРЕЗ» (ТО ЕСТЬ ЛИНИЯ РЕЗА ПРОХОДИТ ПО КАРТИНКЕ).

3 ММ (СО ВСЕХ СТОРОН) – для листовой продукции

5 ММ (СО ВСЕХ СТОРОН) – для многополосной продукции

ПРИ ОТСУТСТВИИ ВЫЛЕТОВ ПОСЛЕ РЕЗКИ ПО КРАЯМ ПРОДУКЦИИ МОГУТ ОБРАЗОВАТЬСЯ БЕЛЫЕ ПОЛЯ РАЗНЫХ РАЗМЕРОВ



8 ЛИНИИ & МЕЛКИЕ ОБЪЕКТЫ

МИНИМАЛЬНАЯ ТОЛЩИНА ЛИНИИ – 0,1-0,176 ММ (0.3-0.5 ПТ), БОЛЕЕ ТОНКИЕ ЛИНИИ НЕ ВОСПРОИЗВОДЯТСЯ И, СЛЕДОВАТЕЛЬНО, БУДУТ УТОЛЩАТЬСЯ. ТО ЖЕ САМОЕ КАСАЕТСЯ ТОЛЩИНЫ ЛИНИЙ В ШРИФТАХ – ОЧЕНЬ ТОНКИЕ ШРИФТЫ НЕ ПРОПЕЧАТЫВАЮТСЯ И УТОЛЩАЮТСЯ.

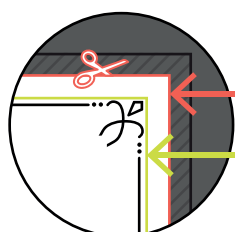
РАССТОЯНИЕ МЕЖДУ ЭЛЕМЕНТАМИ НЕ ДОЛЖНО БЫТЬ МЕНЕЕ 0,1 ММ.



ДОПОЛНИТЕЛЬНЫЕ РЕКОМЕНДАЦИИ

НЕ ИСПОЛЬЗУЙТЕ В ДИЗАЙНЕ РАМКИ ПО ПЕРИМЕТРУ ОТСТУП ДЛЯ РАМКИ, ОТ КРАЯ РЕЗА, НЕ МЕНЕЕ 5-7 ММ

(НО И В ЭТОМ СЛУЧАЕ ПРИ ПЕЧАТИ И РЕЗКЕ БУДЕТ ОТКЛОНЕНИЕ, А ЗНАЧИТ ДОПУСТИМЫЕ ОТКЛОНЕНИЯ СТАНОВЯТСЯ ВИЗУАЛЬНО ОЧЕНЬ ЗАМЕТНЫ)



ОРИГИНАЛЬНЫЙ РАЗМЕР (ОБЛАСТЬ РЕЗА)

ОБЛАСТЬ БЕЗОПАСНОСТИ.

ОТСТУП ДЛЯ РАМКИ, ОТ КРАЯ РЕЗА, НЕ МЕНЕЕ 5-7 ММ



ДОПОЛНИТЕЛЬНЫЕ РЕКОМЕНДАЦИИ

НЕ НАДО ОТОБРАЖАТЬ В МАКЕТЕ ЛИНИИ СКРУГЛЕНИЯ, БИГОВКИ, ПЕРФОРАЦИИ И ПРОЧИХ ВСПОМОГАТЕЛЬНЫХ ЭЛЕМЕНТОВ (НЕОБХОДИМО РАЗМЕЩАТЬ ДАННЫЕ ЭЛЕМЕНТЫ В ОТДЕЛЬНОМ СЛОЕ ИЛИ ПРИКЛАДЫВАТЬ ПРЕВЬЮ ФАЙЛ)

ТЕКСТ И ЗНАЧИМЫЕ ЭЛЕМЕНТЫ В МАКЕТЕ, КОТОРЫЕ НЕ ДОЛЖНЫ БЫТЬ ЗАРЕЗАНЫ В ГОТОВОМ ИЗДЕЛИИ, ДОЛЖНЫ ОТСТУПАТЬ ВНУТРЬ ОТ КРАЯ ГОТОВОГО ИЗДЕЛИЯ НА 3 ММ С КАЖДОЙ СТОРОНЫ (ВЛЁТЫ*)

* ВЛЁТЫ - ОТСТУПЫ ОТ ЛИНИИ РЕЗА И/ИЛИ СГИБА ДО СОДЕРЖИМОГО (ДЛЯ УЧЕТА ТЕХНОЛОГИЧЕСКОЙ ПОГРЕШНОСТИ ПЕЧАТИ И РЕЗА).

НЕ МЕНЕЕ 3 ММ – для листовой продукции

НЕ МЕНЕЕ 5 ММ – для многополосной продукции

ПРИ ОТСУТСТВИИ НЕОБХОДИМОГО РАЗМЕРА ВЛЁТА, МОЖЕТ ПРОИСХОДИТЬ ЗАРЕЗАНИЕ ЗНАЧИМЫХ ЭЛЕМЕНТОВ МАКЕТА (СЛОВА, НОМЕРА ТЕЛЕФОНОВ, ЛОГОТИП И ПР.)



ОБРАЩАЕМ ВАШЕ ВНИМАНИЕ!

ПРИ ВОЗНИКНОВЕНИИ БРАКА ВВИДУ НЕСОБЛЮДЕНИЯ ТЕХНИЧЕСКИХ ТРЕБОВАНИЯ, ВСЯ ОТВЕТСТВЕННОСТЬ ЛОЖИТСЯ НА СТОРОНУ ПРЕДОСТАВЛЯЮЩОЮ НЕКОРРЕКТНЫЙ МАКЕТ;

МАКЕТЫ, НЕ СООТВЕТСТВУЮЩИЕ ДАННЫМ ТРЕБОВАНИЯМ, МОГУТ БЫТЬ АВТОМАТИЧЕСКИ ДОРАБОТАНЫ ТИПОГРАФИЕЙ БЕЗ СОГЛАСОВАНИЯ С ЗАКАЗЧИКОМ.

ЦВЕТ ПРИ ПЕЧАТИ МОЖЕТ ОТЛИЧАТЬСЯ ОТ ЭКРАННОГО ИЗ-ЗА ОСОБЕННОСТЕЙ ВАШЕГО МОНИТОРА. В СВЯЗИ С ЭТИМ МЫ РЕКОМЕНДУЕМ СДЕЛАТЬ ЦВЕТОПРОБУ. БЕЗ ЦВЕТОПРОБЫ ПРЕТЕНЗИИ ПО ЦВЕТУ НЕ ПРИНИМАЮТСЯ.