




СОРУ.UZ

ОБЩИЕ ТРЕБОВАНИЯ К ПОЛНОЦВЕТНОЙ ПЕЧАТИ ВИЗИТОК

1 РАСШИРЕНИЕ ФАЙЛА



рекомендуется



2 РАЗРЕШЕНИЕ → ОТ 300 DPI ДО 600 DPI

3 МАСШТАБ → 1:1

4 РАЗМЕР ФАЙЛА

МАКСИМАЛЬНЫЙ РАЗМЕР ЗАГРУЖАЕМОГО ФАЙЛА НЕ ДОЛЖЕН ПРЕВЫШАТЬ 100 МБ

8

МАКСИМАЛЬНАЯ ПЛОТНОСТЬ КРАСОК:

230% - для печати на немелованной бумаге

270% - на мелованной бумаге

В ПРОТИВНОМ СЛУЧАЕ ВОЗМОЖНО НЕБОЛЬШОЕ ИСКАЖЕНИЕ ЦВЕТА

9

ПЕЧАТЬ Ч.Б ИЛИ СЕРЫМ ЦВЕТОМ

СЕРЫЕ И Ч.Б. ИЗОБРАЖЕНИЯ ДОЛЖНЫ БЫТЬ ПЕРЕВЕДЕН В РЕЖИМ GRAYSCALE ИНАЧЕ ПРИ ПЕЧАТИ БУДЕТ ОТКЛОНЕНИЯ В ДРУГОЙ ОТТЕНОК. НАПРИМЕР: В ГОЛУБОЙ ИЛИ ПУРПУРНЫЙ

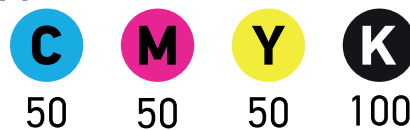
САМЫЙ СВЕТЛЫЙ ПРОПЕЧАТЫВАЕМЫЙ СЕРЫЙ ЦВЕТ – **12 %**

ЧЕРНЫЕ И СЕРЫЕ ПЛАШКИ ЛУЧШЕ ДЕЛАТЬ СОСТАВНЫМ ЦВЕТОМ

для цифровой печати



для офсетной печати



ДАННЫЙ «СОСТАВНОЙ» ЦВЕТ БУДЕТ ВЫГЛЯДЕТЬ БОЛЕЕ НАСЫЩЕННО, НО НЕ ЗАБЫВАЙТЕ, ЧТО В ЭТОМ СЛУЧАЕ ПЕЧАТЬ БУДЕТ ПОЛНОЦВЕТНАЯ (В 4 КРАСКИ)

10

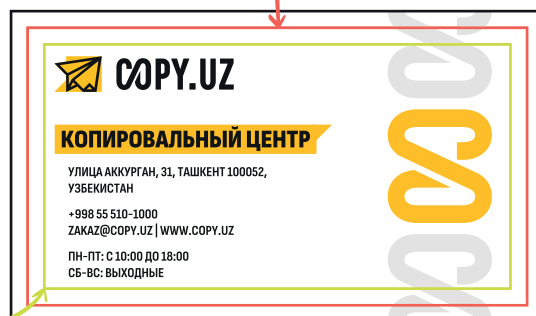
РАЗМЕР МАКЕТА

РАЗМЕР ВИЗИТКИ + 3 ММ ВЫЛЕТЫ С КАЖДОЙ СТОРОНЫ
ИТОГОВЫЙ РАЗМЕР: РАЗМЕР ВИЗИТКИ + 6 ММ

ПРИМЕР: ЕСЛИ ВАМ НУЖНА ВИЗИТКА 50 X 90 ММ, ТО РАЗМЕР МАКЕТА (МОНТАЖНАЯ ОБЛАСТЬ) ДОЛЖНА РАВНЯТЬСЯ 56 X 96 ММ

ОРИГИНАЛЬНЫЙ РАЗМЕР 90X50 мм

ВНУТРЕННИЙ РАЗМЕР
84X44 мм
(За эту рамку ~~не~~ должна выходить важная текстовая и графическая информация)



ВНЕШНИЙ РАЗМЕР
96X56 мм
(Оригинальный размер **90X50 мм** + припуски по 3 мм с каждой стороны)

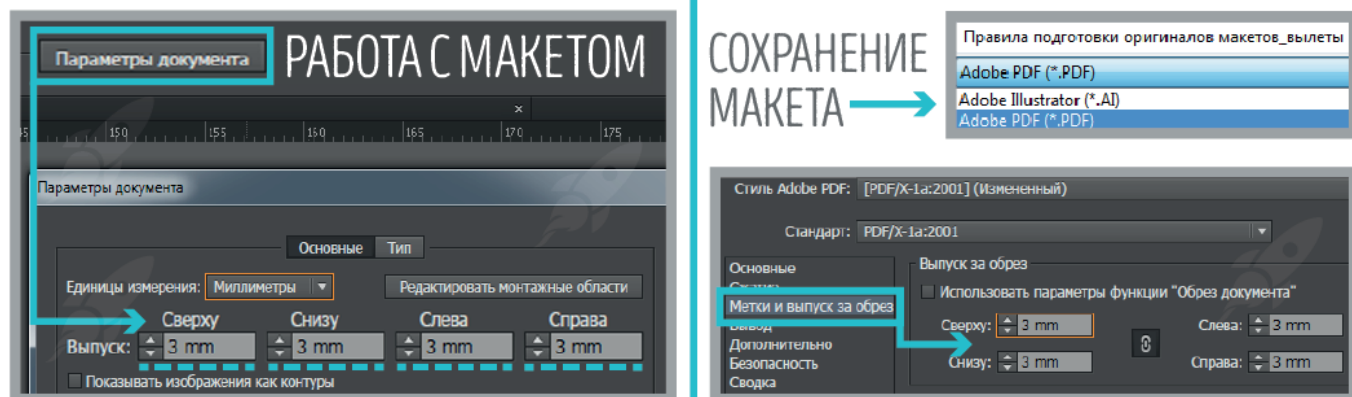
11 ВЫЛЕТЫ

ВЫЛЕТЫ - ЭТО ПРИПУСКИ К ОБРЕЗНОМУ ФОРМАТУ, КОТОРЫЕ НЕОБХОДИМО СОЗДАВАТЬ, КОГДА ЧАСТЬ ИЗОБРАЖЕНИЯ УХОДИТ «ПОД ОБРЕЗ» (ТО ЕСТЬ ЛИНИЯ РЕЗА ПРОХОДИТ ПО КАРТИНКЕ).

3 ММ (СО ВСЕХ СТОРОН) – для листовой продукции

5 ММ (СО ВСЕХ СТОРОН) – для многополосной продукции

ПРИ ОТСУТСТВИИ ВЫЛЕТОВ ПОСЛЕ РЕЗКИ ПО КРАЯМ ПРОДУКЦИИ МОГУТ ОБРАЗОВАТЬСЯ БЕЛЫЕ ПОЛЯ РАЗНЫХ РАЗМЕРОВ



12 ЛИНИИ & МЕЛКИЕ ОБЪЕКТЫ

МЕЛКИЕ ОБЪЕКТЫ И ТОНКИЕ ЛИНИИ ВЫГЛЯДЯТ ЛУЧШЕ, ЕСЛИ ОНИ ОКРАШЕНЫ ТОЛЬКО ОДНОЙ ИЗ ЧЕТЫРЕХ СОСТАВЛЯЮЩИХ СМУК. СОСТАВНОЙ ЦВЕТ МОЖЕТ ПРИВЕСТИ К ПОЯВЛЕНИЮ ЦВЕТНЫХ ОРЕОЛОВ ВОКРУГ ПОКРАШЕННЫХ ИМ ОБЪЕКТОВ.

НЕ РЕКОМЕНДУЕТСЯ ДЕЛАТЬ МЕЛКИЕ БЕЛЫЕ ОБЪЕКТЫ, МЕЛКИЙ БЕЛЫЙ ТЕКСТ И ТОНКИЕ БЕЛЫЕ ЛИНИИ НА ФОНЕ, СОСТОЯЩЕМ ИЗ НЕСКОЛЬКИХ КРАСОК, Т.К. ОНИ МОГУТ НЕ ПРОПЕЧАТАТЬСЯ ИЛИ ПРОПЕЧАТАТЬСЯ ЧАСТИЧНО.

МИНИМАЛЬНЫЕ ТОЛЩИНЫ ЛИНИЙ:

0,2 pt - для одноцветных линий

0,5 pt - толщина многоцветной линии или белой линии на составном фоне



ДОПОЛНИТЕЛЬНЫЕ РЕКОМЕНДАЦИИ

НЕ ИСПОЛЬЗУЙТЕ В ДИЗАЙНЕ РАМКИ ПО ПЕРИМЕТРУ ОТСТУП ДЛЯ РАМКИ, ОТ КРАЯ РЕЗА, НЕ МЕНЕЕ 5-7 ММ

(НО И В ЭТОМ СЛУЧАЕ ПРИ ПЕЧАТИ И РЕЗКЕ БУДЕТ ОТКЛОНЕНИЕ, А ЗНАЧИТ ДОПУСТИМЫЕ ОТКЛОНЕНИЯ СТАНОВЯТСЯ ВИЗУАЛЬНО ОЧЕНЬ ЗАМЕТНЫ)



ДОПОЛНИТЕЛЬНЫЕ РЕКОМЕНДАЦИИ

НЕ НАДО ОТОБРАЖАТЬ В МАКЕТЕ ЛИНИИ СКРУГЛЕНИЯ, БИГОВКИ, ПЕРФОРАЦИИ И ПРОЧИХ ВСПОМОГАТЕЛЬНЫХ ЭЛЕМЕНТОВ (НЕОБХОДИМО РАЗМЕЩАТЬ ДАННЫЕ ЭЛЕМЕНТЫ В ОТДЕЛЬНОМ СЛОЕ ИЛИ ПРИКЛАДЫВАТЬ ПРЕВЬЮ ФАЙЛ)

ТЕКСТ И ЗНАЧИМЫЕ ЭЛЕМЕНТЫ В МАКЕТЕ, КОТОРЫЕ НЕ ДОЛЖНЫ БЫТЬ ЗАРЕЗАНЫ В ГОТОВОМ ИЗДЕЛИИ, ДОЛЖНЫ ОТСТУПАТЬ ВНУТРЬ ОТ КРАЯ ГОТОВОГО ИЗДЕЛИЯ НА 3 ММ С КАЖДОЙ СТОРОНЫ (ВЛЁТЫ*)

* ВЛЁТЫ - ОТСТУПЫ ОТ ЛИНИИ РЕЗА И/ИЛИ СГИБА ДО СОДЕРЖИМОГО (ДЛЯ УЧЕТА ТЕХНОЛОГИЧЕСКОЙ ПОГРЕШНОСТИ ПЕЧАТИ И РЕЗА).

НЕ МЕНЕЕ 3 ММ – для листовой продукции

НЕ МЕНЕЕ 5 ММ – для многополосной продукции

ПРИ ОТСУТСТВИИ НЕОБХОДИМОГО РАЗМЕРА ВЛЁТА, МОЖЕТ ПРОИСХОДИТЬ ЗАРЕЗАНИЕ ЗНАЧИМЫХ ЭЛЕМЕНТОВ МАКЕТА (СЛОВА, НОМЕРА ТЕЛЕФОНОВ, ЛОГОТИП И ПР.)



ОБРАЩАЕМ ВАШЕ ВНИМАНИЕ!

ПРИ ВОЗНИКНОВЕНИИ БРАКА ВВИДУ НЕСОБЛЮДЕНИЯ ТЕХНИЧЕСКИХ ТРЕБОВАНИЯ, ВСЯ ОТВЕТСТВЕННОСТЬ ЛОЖИТСЯ НА СТОРОНУ ПРЕДОСТАВЛЯЮЩОЮ НЕКОРРЕКТНЫЙ МАКЕТ;

МАКЕТЫ, НЕ СООТВЕТСТВУЮЩИЕ ДАННЫМ ТРЕБОВАНИЯМ, МОГУТ БЫТЬ АВТОМАТИЧЕСКИ ДОРАБОТАНЫ ТИПОГРАФИЕЙ БЕЗ СОГЛАСОВАНИЯ С ЗАКАЗЧИКОМ.

ЦВЕТ ПРИ ПЕЧАТИ МОЖЕТ ОТЛИЧАТЬСЯ ОТ ЭКРАННОГО ИЗ-ЗА ОСОБЕННОСТЕЙ ВАШЕГО МОНИТОРА. В СВЯЗИ С ЭТИМ МЫ РЕКОМЕНДУЕМ СДЕЛАТЬ ЦВЕТОПРОБУ. БЕЗ ЦВЕТОПРОБЫ ПРЕТЕНЗИИ ПО ЦВЕТУ НЕ ПРИНИМАЮТСЯ.